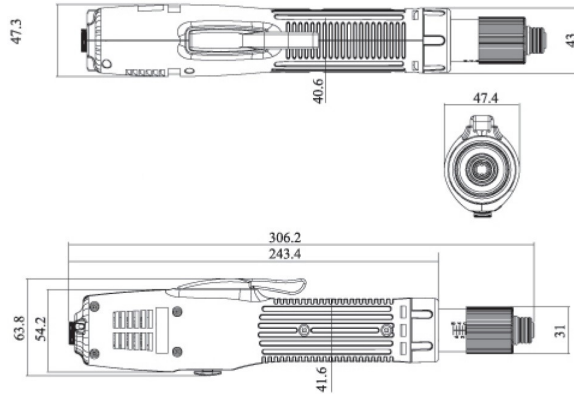
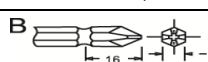


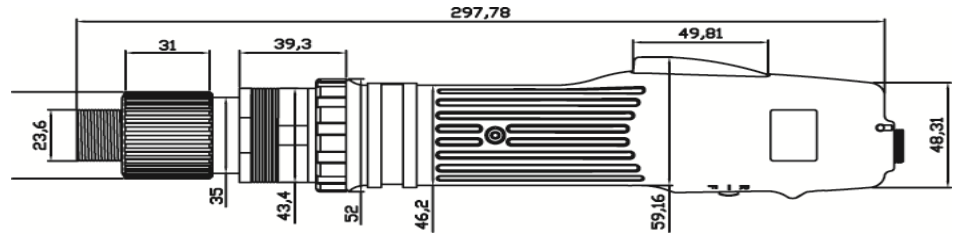
SKD-BK900 Serie 2-12 Nm

Bürstenloser Niedervolt-Stabschrauber mit Schub- oder Hebelstart

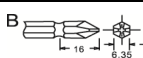
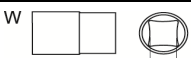



- Höhere Drehzahlen bei gleichzeitig geringerer Erwärmung
- L: Hebelstart, P: Schubstart
- Schraubenzählung und Sanftanlauf (Soft-Start) optional (SKP-BC40HL)
- Kein Kohlestaub wird ausgestoßen - damit geeignet für Reinraumarbeitsplätze

Modell		SKD-BK960L-ESD	SKD-BK990L-ESD	SKD-BK9120L-ESD
		SKD-BK960P-ESD	SKD-BK990P-ESD	SKD-BK9120P-ESD
Spannung		DC 40V		
Leistung		260	260	260
Drehmoment		2 - 6 Nm	3 - 9 Nm	6 - 12 Nm
Genauigkeit		+5%		
Drehmoment-Einstellung		stufenlos		
Leerlaufdrehzahl	HI	1000	1000	880
	LO	700	750	660
Schraubengrößen	Gewindeschraube	2.6 - 4.0	2.6 - 4.0	4.0 - 5.0
	Selbstschneidend	2.6 - 3.5	2.6 - 3.5	<4
Gewicht		1030 g		
Länge		306 mm		
Netzteile & Controller		SKP-40B-HL-800, SKP-BC40HL-800 V3.0/3.1		
Bit Typ (Standard Typ B)				

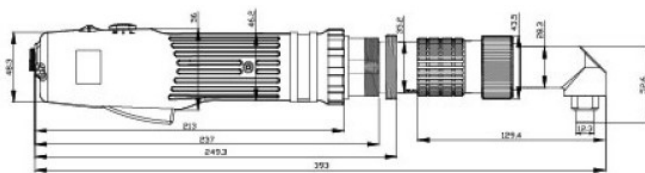


- Höhere Drehzahlen bei gleichzeitig geringerer Erwärmung
- L: Hebelstart, P: Schubstart
- Schraubenzählung und Sanftanlauf (Soft-Start) optional (SKP-BC40HL-800)
- Kein Kohlestaub wird ausgestoßen—damit geeignet für Reinraumarbeitsplätze

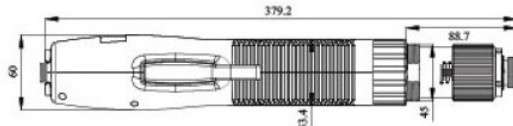
Modell	SKD-RBK60L-ESD	SKD-RBK90L-ESD	SKD-RBK120L-ESD	SKD-RBK180L-ESD	SKD-RBK250L-ESD	SKD - RBK350L-ESD	SKD-RBK500L-ESD	
	SKD-RBK60P-ESD	SKD-RBK90P-ESD	SKD-RBK120P-ESD	SKD-RBK180P-ESD	SKD-RBK250P-ESD	SKD-RBK350P-ESD	SKD-RBK500P-ESD	
Spannung	DC 40V							
Leistung	100W	120W	120W	200W	260W	260W	260W	
Drehmoment	2 - 6 Nm	3 - 9 Nm	4 - 12 Nm	6 - 18 Nm	8 - 25 Nm	12 - 35 Nm	20 - 50 Nm	
Genauigkeit	+/- 5%							
Drehmoment-Einstellung	stufenlos							
Leerlaufdrehzahl	700 - 1000	550 - 800	380 - 550	240 - 350	240 - 350	240 - 350	140 - 200	
Schraubengrößen	Gewindeschraube	4.0 - 5.0	5.0 - 6.0	<8	<10	<8	<10	<12
	Selbstschneidend	<4	<4.5	<6	<8	<6	<8	<10
Gewicht	1250 g					2200 g		
Länge	298 mm					393 mm		
Netzteile & Controller	SKP-40B-HL-800, SKP-BC40HL-800 V3.0/V3.1							
Bit Typ (Standard Typ B)								

SKD-LRBK Serie 2-22 Nm

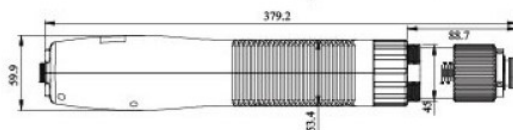
Bürstenloser Niedervolt-Winkelschrauber mit Hebelstart



SKD-LRBK150 Series



SKD-RBK350L Series



SKD-RBK350P Series

- Höhere Drehzahlen bei gleichzeitig geringerer Erwärmung
- L: Hebelstart
- Schraubenzählung und Sanftanlauf (Soft-Start) optional (SKP-BC40HL-800)
- Kein Kohlestaub wird ausgestoßen—damit geeignet für Reinraumarbeitsplätze

Modell	SKD-LRBK50-ESD	SKD-LRBK75-ESD	SKD-LRBK100-ESD	SKD-LRBK150-ESD	SKD-LRBK22-ESD	
			SKD-LRBK100F-ESD	SKD-LRBK150F-ESD		
Spannung	DC 40V					
Leistung	100W	120W	120W	150W	150W	
Leistung F-Serie			150W	150W		
Drehmoment	2 - 5 Nm	3 - 7,5 Nm	6 - 10 Nm	8 - 15 Nm	12 - 22 Nm	
Genauigkeit	+/- 5%					
Drehmoment-Einstellung	stufenlos					
Leerlaufdrehzahl	700 - 1000	560 - 800	380 - 550	250 - 350	250 - 350	
Leerlaufdrehzahl F-Serie			600 - 800	420 - 600		
Schraubengrößen	Gewinde-schraube	<5	<6	<8	<10	<10
	Selbst-schneidend	<4	<4.5	<6	<8	<8
Gewicht	2500 g					
Länge	393 mm (ohne Winkelkopf)					
Netzteile & Controller	SKP-40B-HL-800, SKP-BC40HL-800 V3.0/V3.1					
Bit Typ (Standard Typ B)						



- Höhere Drehzahlen bei gleichzeitig geringerer Erwärmung
- Kein Kohlestaub wird ausgestoßen—damit geeignet für Reinraumarbeitsplätze
- Kleinste Abmessungen für enge Platzverhältnisse
- L: Hebelstart; U: Kabelabgang oben
- Schraubenzählung und Sanftanlauf (Soft-Start) optional

Modell		SKD-TBK20L(U)-ESD	SKD-TBK30LF(U)-ESD	SKD-TBK30L(U)-ESD	SKD-TBK50L(U)-ESD
Spannung		DC 40V			
Leistung		50W			
Drehmoment		0,3 - 2,0 Nm	1,0 - 2,5 Nm	0,8 - 3,0 Nm	2,0 - 5,0 Nm
Genauigkeit		+3%			
Drehmoment-Einstellung		stufenlos			
Leerlaufdrehzahl		1200	3300	1200	700
Schraubengrößen	Gewindeschraube	2,3 ~ 3,5	2,6 ~ 4,0	2,6 ~ 4,0	4,0 ~ 5,0
	Selbstschneidend	2,3 ~ 3,0	2,6 ~ 3,5	2,6 ~ 3,5	<4
Gewicht		700 g			
Länge		185 x 150 mm			
Netzteile & Controller		SKP-40B-HLN, SKP-BC40HL V3.0/3.1			
Bit Typ (Standard Typ B)		